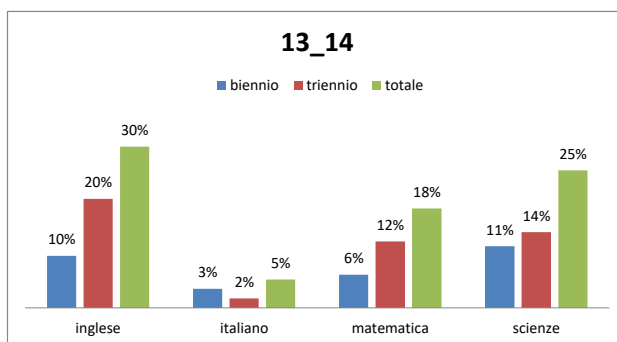


**ANDAMENTO DEBITI SCRUTINIO DI GIUGNO (ALUNNI SOSPESI)**  
**ANALISI DELLA INCIDENZA DELLE DIVERSE DISCIPLINE SUL TOTALE DEI DEBITI ASSEGNATI A GIUGNO.**  
**IL CONFRONTO VIENE EFFETTUATO SOLO PER LE DISCIPLINE COMUNI A TUTTI GLI INDIRIZZI**

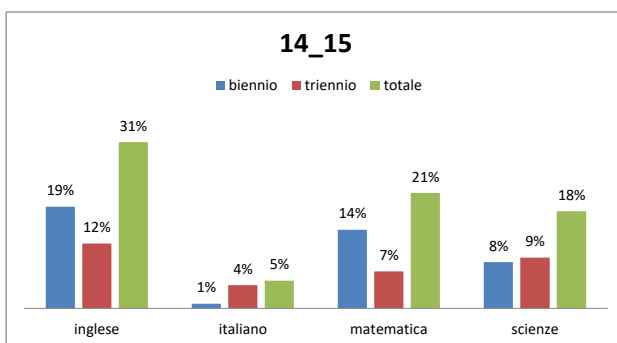
a.s. 13\_14      tot debiti      115

	biennio	triennio	biennio%	triennio%	tot%
inglese	11	23	10%	20%	30%
italiano	4	2	3%	2%	5%
matematica	7	14	6%	12%	18%
scienze	13	16	11%	14%	25%



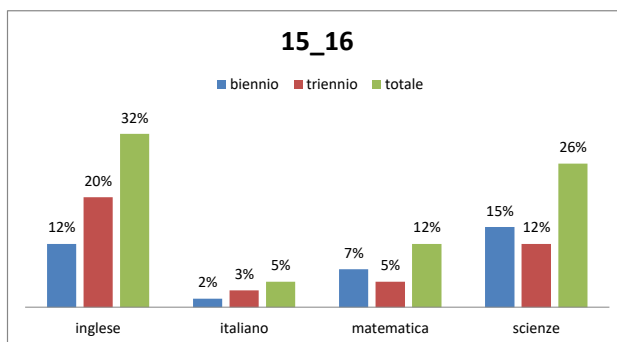
a.s. 14\_15      tot debiti      118

	biennio	triennio	biennio%	triennio%	tot%
inglese	22	14	19%	12%	31%
italiano	1	5	1%	4%	5%
matematica	17	8	14%	7%	21%
scienze	10	11	8%	9%	18%



a.s. 15\_16      tot debiti      129

	biennio	triennio	biennio%	triennio%	tot%
inglese	15	26	12%	20%	32%
italiano	2	4	2%	3%	5%
matematica	9	6	7%	5%	12%
scienze	19	15	15%	12%	26%



a.s. 16\_17      tot debiti      120

	biennio	triennio	biennio%	triennio%	tot%
inglese	25	8	21%	7%	28%
italiano	2	3	2%	3%	4%
matematica	14	11	12%	9%	21%
scienze	12	8	10%	7%	17%

